



# Gabotherm®


## Installationssæt til ændring af stikkontakt



1. Eksisterende stikkontakt i fodliste.



2. Der udkæres i bagpanelet for montering af kabelkanal og panelunderlag. Bagpanelet monteres på væg med rørholdere.



3. Kabelkanal monteres ved gulv med 2 skruer. Panelunderlaget monteres over kabelkanal med 2 skruer. Ledningerne samles med kronemuffer i underlaget for tilslutning i stikkontakten.



4. Panelunderlaget placeres og stikkontakten monteres.



5. Rørene monteres i rørholderne.



6. Der udkæres i frontpanelet, som monteres for færdig installation.



Kierulff A/S  
Nordre Løkkebyvej 3  
5953 Tranekær

Gothersgade 160  
DK-1123 København K  
Telefon 33 11 65 82  
Telefax 33 91 19 50

Dato 4. juni 1997

J.nr. 243-00287

Sagsbehandler JR/kr

### **Ændring af installationer med stikkontakter monteret i panelunderlag**

Under henvisning til møde den 30. maj 1997, hvor De foreviste prøvemonteringer med stikkontakter i panelunderlag, der blev flyttet i forbindelse med installation af varmerør i paneler af Deres fabrikat, samt Deres brev af 2. juni 1997 vedlagt fotografier af prøvemonteringen, skal vi herved bekræfte, at den viste montering er i overensstemmelse med Stærkstrømsbekendtgørelsens bestemmelser. Ligeledes kan det bekræftes, at korte eksisterende ledninger kan bringes til at nå stikkontakternes nye placering, ved at de inden for panelunderlaget samles med nye ledningsstykker ved hjælp af samlemuffer eller lignende.

Med venlig hilsen

Jørgen Reinholdt

### **Installationssæt til ændring af stikkontakt monteret i panelunderlag.**

Bestående af:

Kabelkanal, kronemuffer, ledninger, plugs og skruer.  
VVS nr. 33 4630 002.

OBS - må kun installeres af el-installatør.

Samling af ledninger må kun ske i stikkontaktunderlag.

