

Installationsvejledning for plasttanke

Anvendelse: Tanken er godkendt til overjordisk opbevaring af mineralolieprodukter med et flammepunkt på over 55°C, dvs. fyringsolie, dieselolie, smørelie o.l. Må ikke anvendes til opbevaring af benzin og petroleum.

Underlag: Tanken skal opstilles på et plant, tæt og vedvarende stabilt underlag, som sikrer at der opnås en ensartet og jævnt fordelt understøtning af hele tankens bundflade. Underlaget skal strække sig mindst 10 cm uden om tanken.

Tankattest: Kopi af tankattesten skal indsendes til kommunen senest samtidig med etablering af anlægget. Hvis opstillingsstedet ikke fremgår af tankattesten, er man selv forpligtet til, at påføre det inden tankattesten sendes til kommunen.

Tilslutning: Tilslutning til oliefyret og rørføring skal udføres iht. gældende lovgivning for olietankanlæg – kan findes på www.olietanke.dk.

Der er fastsat følgende nye supplerende vilkår for opstilling af plasttanke. Vilkårene er fastsat i henhold til §11, stk. 1, i Justitsministeriets (nu Forsvarsministeriets) bekendtgørelse nr. 161 af 26. april 1985 om brandfarlige væsker.

Brandmæssig adskillelse:

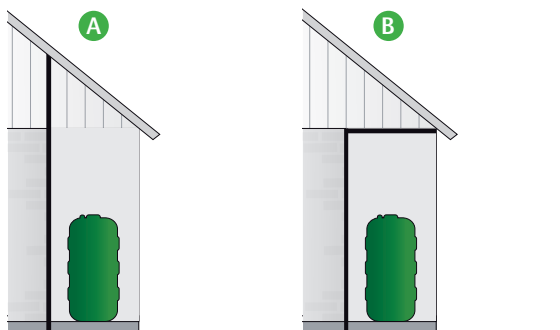
BD 30 = væg af materiale som er godkendt til at modstå brand i 30 min.

BD 60 = væg af materiale som er godkendt til at modstå brand i 60 min.

(væggen skal være 50 cm højere og 50 cm bredere end tanken)

Ydermure på nyopførte huse af træ eller mursten er udført som minimum BD 30 vægge.

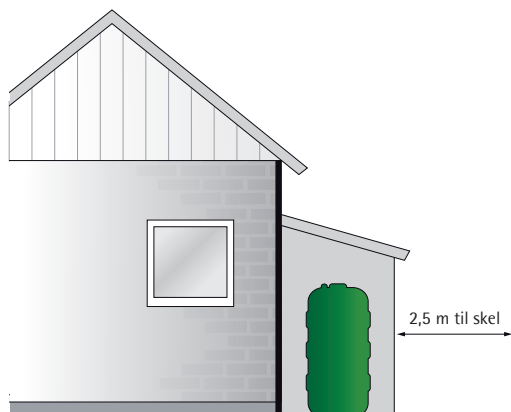
1. Indendørs – skal placeres i stueetage eller kælder – beboelse/dyrehold



Plasttank placeret indendørs:

- Krav om brandmæssig adskillelse som vist på tegning A eller B (BD 30).
- Åbninger til andre rum skal lukkes med mindst BD 30 dør, der er selvslukkende.
- Rummet skal forsynes med en 5 cm høj tærskel ved døren for at forhindre brandspredning.

2. Skur/udhus op ad hus



Plasttank placeret i skur:

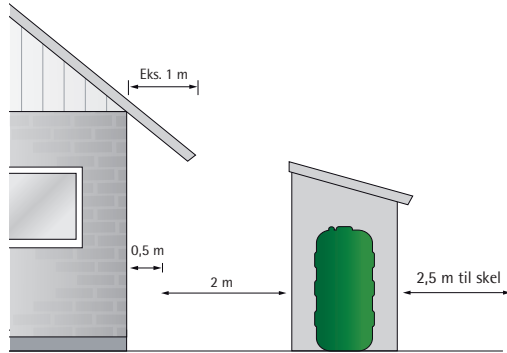
- Krav om brandmæssig adskillelse mellem hus og skur (BD 30).
- Afstand fra skur til skel = 2,5 m.

HVIS:

Afstand mindre end 2,5 m mellem skur og skel
= BD 60 væg.

Installationsvejledning for plasttanke

3. Udhus/skur/stald



A Plasttanke placeret i skur, hvor tagudhæng på hus overstiger 50 cm:

- Overholdes målene som vist på tegning = ingen krav om brandmæssig adskillelse.

HVIS:

Afstanden er mindre end 2 m mellem hus og skur

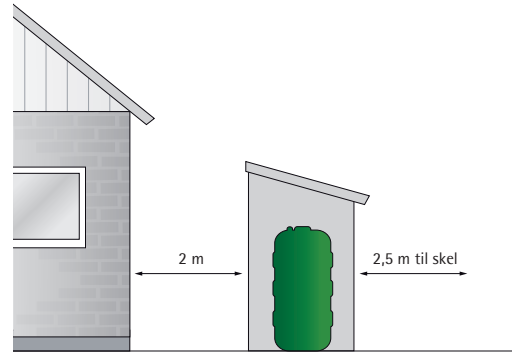
= BD 30 væg.

Afstand er mindre end 2,5 m mellem skur og skel

= BD 60 væg.

Dyrehold = Selvstændig brandcelle BD 30 væg

(se pkt. 1).



B Plasttank placeret i skur, hvor tagudhæng på hus er max 50 cm:

- Overholdes målene som vist på tegning = ingen krav om brandmæssig adskillelse.

HVIS:

Afstanden er mindre end 2 m mellem hus og skur

= BD 30 væg.

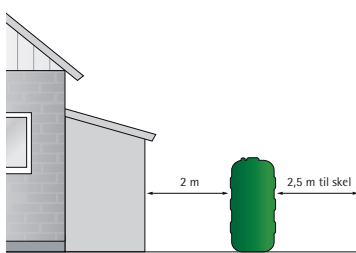
Afstand mindre end 2,5 m mellem skur og skel

= BD 60 væg.

Dyrehold = Selvstændig brandcelle BD 30 væg

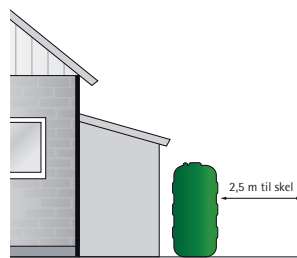
(se pkt. 1).

4. Udendørs



A Plasttank placeret i det fri:

- Overholdes målene som vist på tegning = ingen krav om brandmæssig adskillelse.



B Plasttanke placeret i det fri:

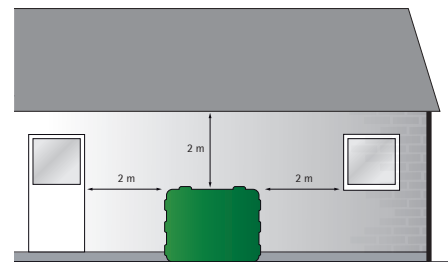
- Krav om brandmæssig adskillelse som minimum mellem hus og tank (BD 30).

HVIS:

Afstand mindre end 2,5 m

mellem tank og skel = BD 60

væg.



C Plasttank placeret op ad hus:

- Krav om brandmæssig adskillelse mellem hus og tank (BD 30).

HVIS: Afstanden fra top af tank til udhæng, er mindre end 2 m = BD 30 husvæg til op under tagsten eller BD 30 udhængsplade i tankens længde + 20 cm.

HVIS: Afstanden er mindre end 2 m mellem tank og vinduer/døre som ikke er BD 30 godkendte = BD 30 væg mellem tank og dør/vindue (10 cm højere og bredere end tankens endegavl).